



**PROGRAM
REGIONALNY**
NARODOWA STRATEGIA SPÓJNOŚCI


PODKARPACKIE

UNIA EUROPEJSKA
EUROPEJSKI FUNDUSZ
ROZWOJU REGIONALNEGO



Stan realizacji Regionalnego Programu Operacyjnego Województwa Podkarpackiego na lata 2007-2013


**INWESTUJEMY
W ROZWÓJ
WOJEWÓDZTWA
PODKARPACKIEGO**

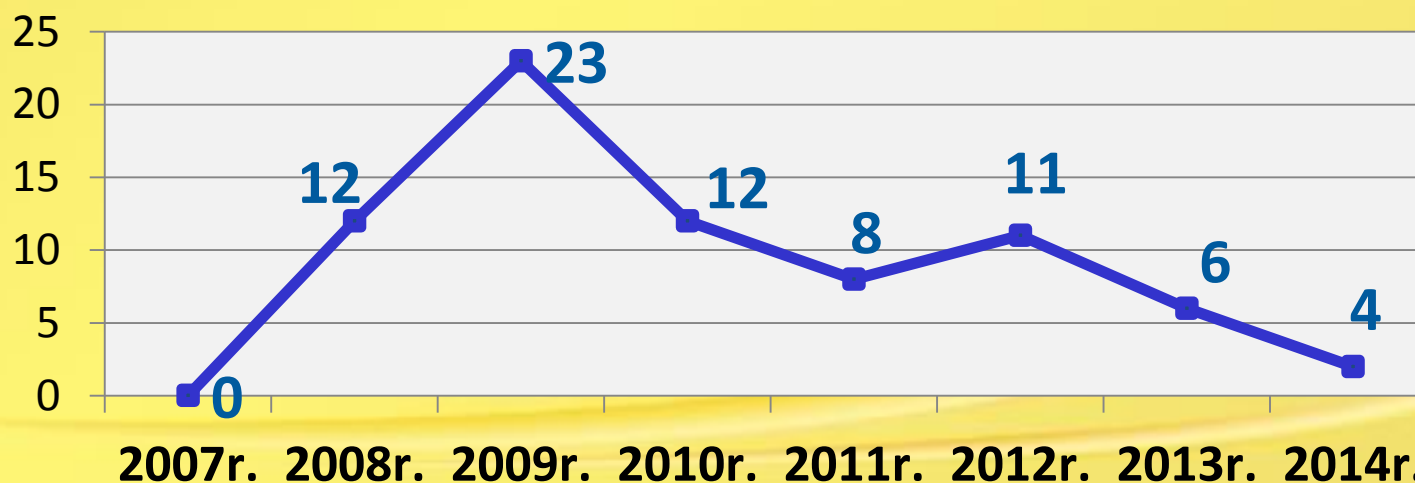
Rzeszów, czerwiec 2015 r.



Ogłoszone konkursy wniosków – stan na 31 maja 2015 r.

Od początku wdrażania RPO WP ogłoszono łącznie **76 konkursów wniosków w 8 osiach priorytetowych**. W ramach przeprowadzonych naborów złożono **4 727 projektów** z wnioskowanym dofinansowaniem wynoszącym **7 001,1 mln PLN**.

Liczba ogłoszonych konkursów w latach
2007-2014





Zatwierdzone projekty

Dotychczas **zatwierdzono do realizacji 3 101 wniosków** na kwotę dofinansowania z Europejskiego Funduszu Rozwoju Regionalnego (EFRR) **6 015,14 mln PLN**, **co stanowi 122% alokacji EFRR na realizację RPO WP** (wg kursu EBC z 28 maja 2015r., 1 EUR = 4,1289 PLN).

Umowy z beneficjentami

Podpisano **2 570 umów/decyzji** o wartości ogółem **8 318,43 mln PLN** na łączną kwotę dofinansowania z EFRR w wysokości **4 937,39 mln PLN**, co stanowi **99,5 % alokacji EFRR** na realizację RPO WP.

Podpisane umowy/ wydane decyzje wg osi priorytetowych RPO WP – stan na 31 maja 2015r. 1/2

Oś priorytetowa / działanie	Liczba umów	Wartość dofinansowania z EFRR (w PLN)	Wykorzystanie alokacji EFRR (%)
1 Oś priorytetowa: Konkurencyjna i innowacyjna gospodarka	1 267	1 212 012 357,43	97,47
1.1 Działanie: Wsparcie kapitałowe przedsiębiorczości	1 003	716 026 443,98	97,88
1.2 Działanie: Instytucje otoczenia biznesu	31	15 512 177,92	99,12
1.3 Działanie: Regionalny system innowacji	52	399 339 735,50	99,70
1.4 Działanie: Promocja gospodarcza i aktywizacja inwestycyjna regionu	181	81 134 000,03	84,79
2 Oś priorytetowa: Infrastruktura techniczna	461	1 607 056 446,01	99,85
2.1 Działanie: Infrastruktura komunikacyjna	235	1 353 500 056,74	99,86
2.2 Działanie: Infrastruktura energetyczna	226	253 556 389,27	99,80
3 Oś priorytetowa: Społeczeństwo informacyjne	60	281 148 615,18	99,72
4 Oś priorytetowa: Ochrona środowiska i zapobieganie zagrożeniom	256	692 449 815,14	100,18
4.1 Działanie: Infrastruktura ochrony środowiska	129	392 423 516,52	100,47
4.2 Działanie: Infrastruktura przeciwpowodziowa i racjonalna gospodarka zasobami wodnymi	27	161 704 766,86	99,94
4.3 Działanie: Zachowanie oraz ochrona różnorodności biologicznej i krajobrazowej	26	12 257 674,21	99,94
4.4 Działanie: Zwalczanie i zapobieganie zagrożeniom	74	126 063 857,55	99,62

Podpisane umowy/ wydane decyzje wg osi priorytetowych RPO WP – stan na 31 maja 2015r.

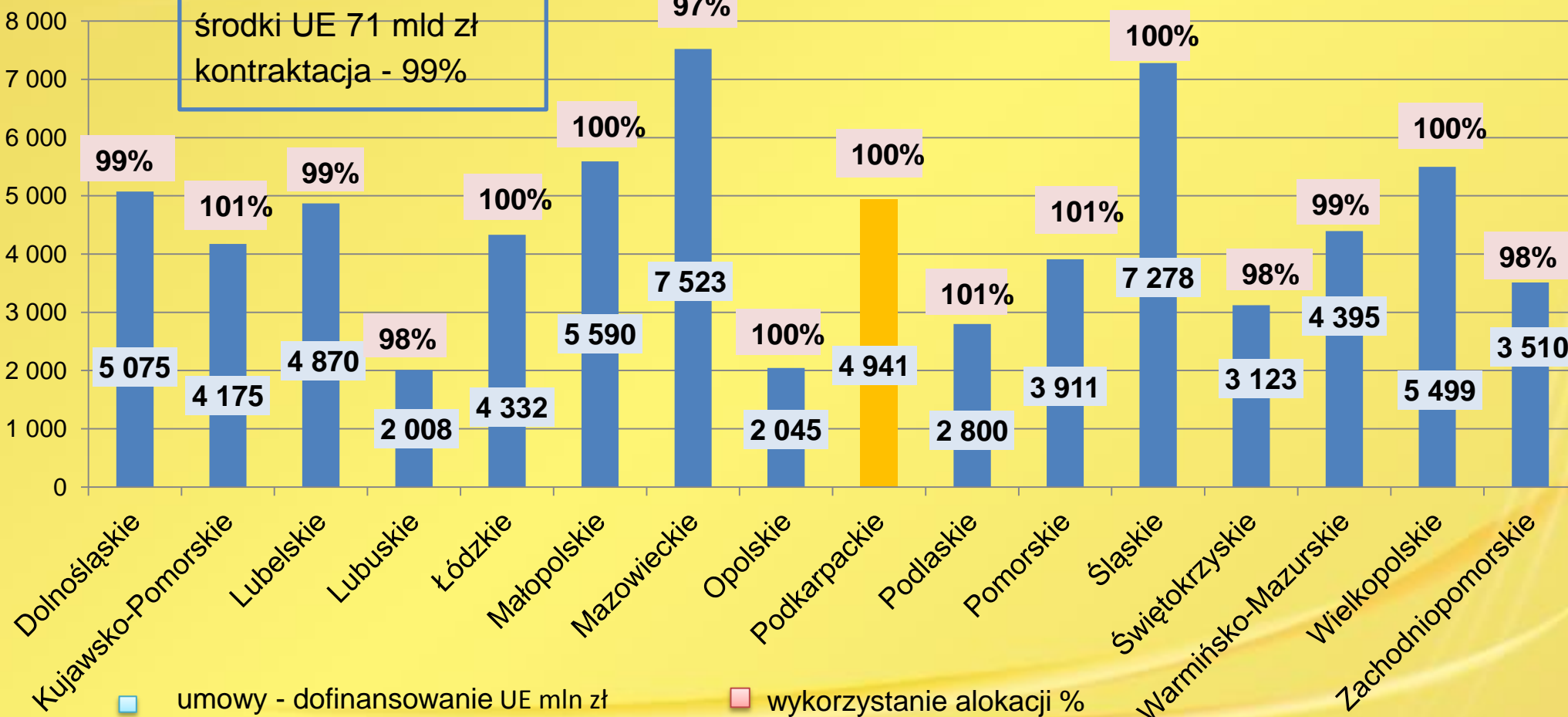
2/2

Oś priorytetowa / działanie	Liczba umów	Wartość dofinansowania z EFRR (w PLN)	Wykorzystanie alokacji EFRR (%)
5 Oś priorytetowa: Infrastruktura publiczna	221	529 630 520,19	99,01
5.1 Działanie: Infrastruktura edukacyjna	96	245 703 760,96	99,15
5.2 Działanie: Infrastruktura ochrony zdrowia i pomocy społecznej	77	187 260 517,85	98,92
5.3 Działanie: Infrastruktura sportowa i rekreacyjna	48	96 666 241,38	98,85
6 Oś priorytetowa: Turystyka i kultura	72	148 572 727,64	99,93
7 Oś priorytetowa: Spójność wewnątrzregionalna	143	323 806 666,58	99,87
7.1 Działanie: Rewitalizacja miast	65	189 377 152,52	99,94
7.2 Działanie: Rewitalizacja obszarów zdegradowanych	24	63 154 658,21	99,57
7.3 Działanie: Aktywizacja obszarów zmarginalizowanych gospodarczo oraz wsparcie terenów zniszczonych przez powódź	54	71 274 855,85	99,97
8 Oś priorytetowa: Pomoc techniczna	90	142 710 212,68	110,19
8.1 Działanie: Wsparcie procesu zarządzania i wdrażania	70	125 057 734,72	110,76
8.2 Działanie: Informowanie, promocja oraz wsparcie przygotowania i realizacji projektów	20	17 652 477,96	106,30
RAZEM	2 570	4 937 387 360,85	99,48



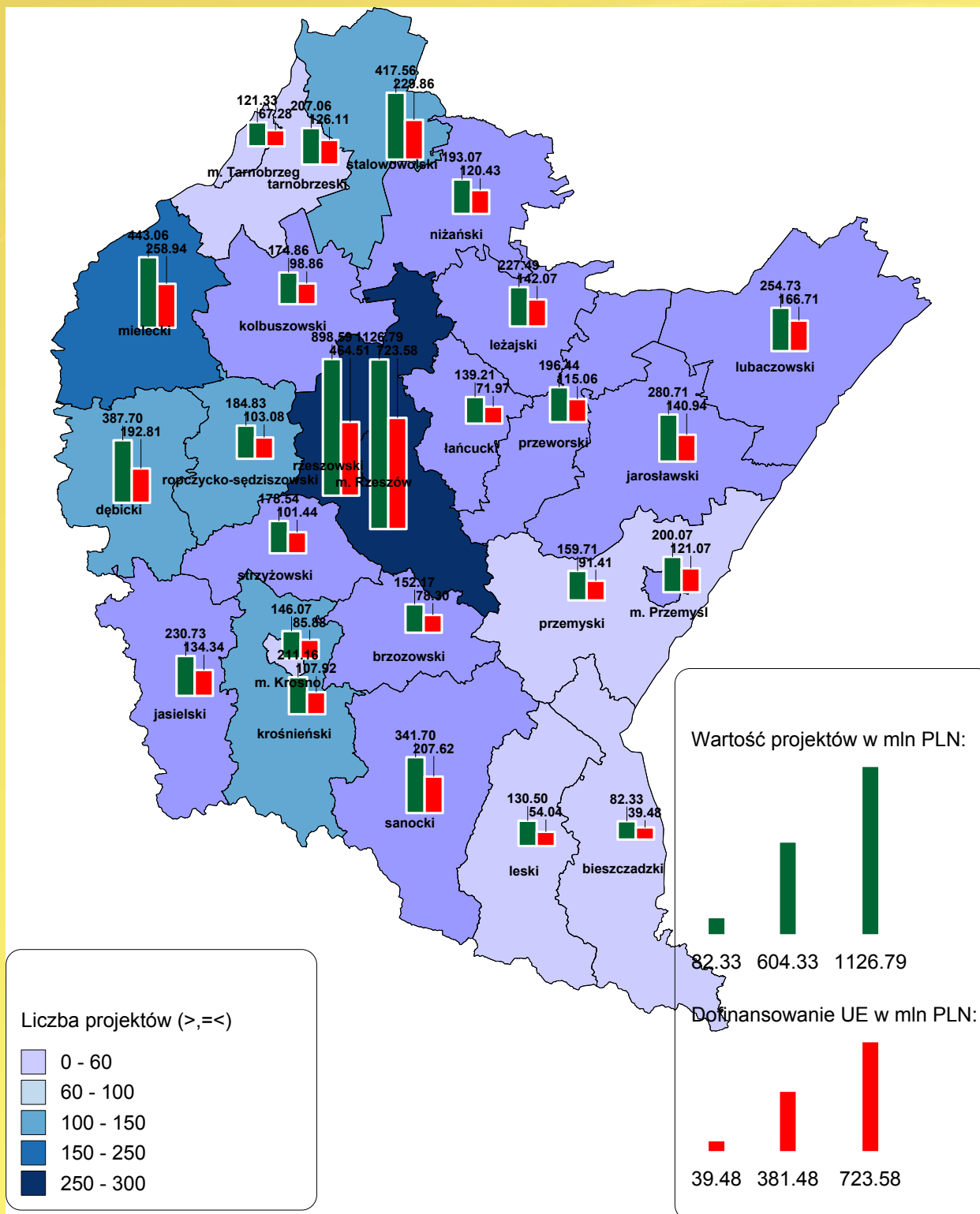
Kontraktacja w poszczególnych RPO – wartość umów (środki UE, mln zł) oraz wykorzystanie alokacji (%). (stan na 30 kwietnia 2015 r.).

łącznie 16 RPO:
środki UE 71 mld zł
kontraktacja - 99%



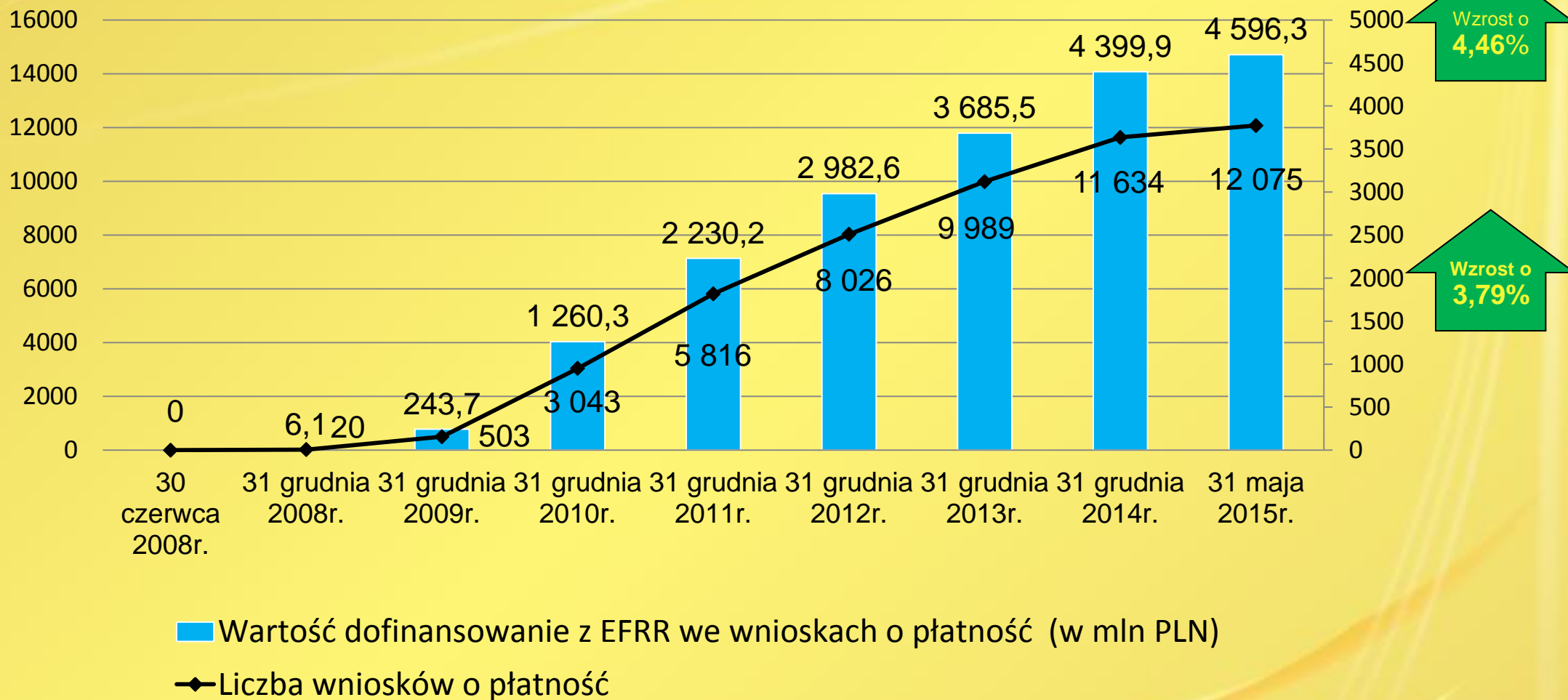
Projekty w ramach RPO WP wg miejsca realizacji – na podstawie podpisanych umów (mapa nie uwzględnia projektów w zakresie pomocy technicznej oraz projektów o charakterze regionalnym).

W ramach RPO WP dofinansowanych jest także 76 projektów o charakterze regionalnym realizowanych na terenie wielu powiatów, o wartości ogółem 965,55 mln PLN w tym dofinansowanie z EFRR 662,95 mln PLN.





Wnioski beneficjentów o płatność



↑ Zmiana w okresie 31 grudnia 2014 r. – 31 maja 2015 r.



Płatności i certyfikacja

1/2

Od **1 stycznia 2015r.** na rzecz beneficjentów przekazano środki w łącznej wysokości **178,73 mln PLN.**

Od początku uruchomienia Programu przekazano środki w wysokości **4 879,71 mln PLN,** w tym w ramach zaliczek **1 766,87 mln PLN.**

W ramach *Poświadczenia i deklaracji wydatków oraz wniosku o płatność okresową od Instytucji Certyfikującej do Komisji Europejskiej* zadeklarowano **5 816,98 mln PLN** wydatków kwalifikowanych, w tym EFRR stanowi kwotę **4 536,89 mln PLN,** tj. **1 098,16 mln euro.**

Komisja Europejska zrefundowała środki w wysokości **1 036,58 mln euro.**



Płatności i certyfikacja

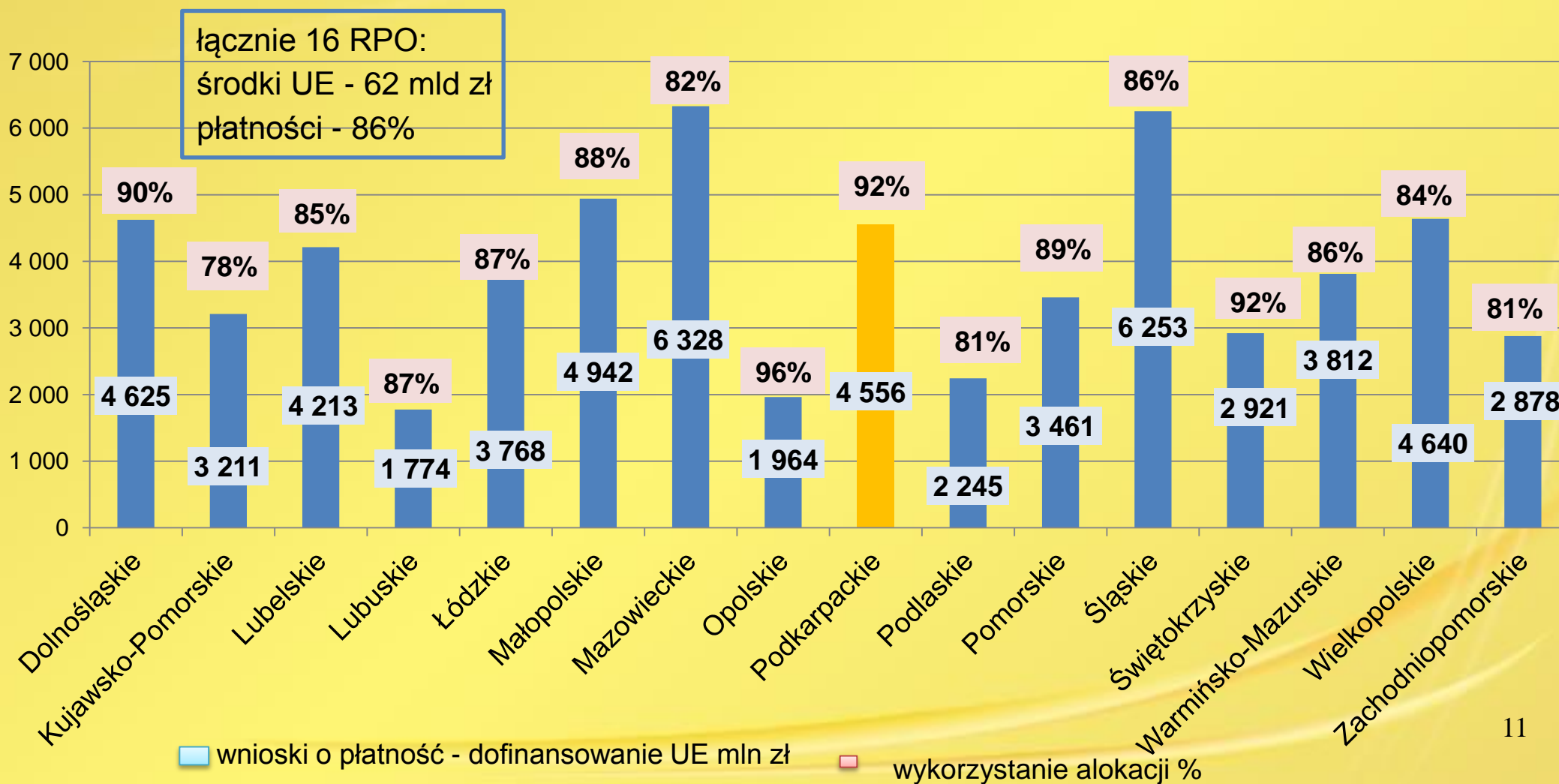
2/2

W ramach RPO WP kwota wydatków poświadczonych w ramach Programu wykazanych we wnioskach o płatność przekazanych przez Instytucję Certyfikującą do Komisji Europejskiej wyniosła **977,88 mln euro**, co stanowi **81,57% alokacji EFRR na lata 2007-2013**.

Przekroczono wymagany minimalny poziom wykorzystania alokacji na dzień **31 grudnia 2014r.** zgodnie z zasadą n+2 bez zaliczki wynosi **73,71%**.



Wydatkowanie w poszczególnych RPO – wartość wniosków o płatność (środki UE, mln zł) oraz wykorzystanie alokacji (%). (stan na 30 kwietnia 2015r.).





INDYKATYWNY WYKAZ INDYWIDUALNYCH PROJEKTÓW KLUCZOWYCH WOJEWÓDZTWA PODKARPACKIEGO NA LATA 2007-2013

Wykaz zawiera **94 projekty kluczowe** na łączną kwotę dofinansowania z EFRR wynoszącą **1 358,68 mln PLN**, co stanowi **27,4%** alokacji środków UE w ramach RPO WP.



Oś priorytetowa I *Konkurencyjna i innowacyjna gospodarka*

I.p.	Nazwa projektu	Orientacyjny koszt całkowity projektu (w tym maksymalny poziom dofinansowania z UE) (mln PLN)
1.	Budowa, rozbudowa i modernizacja bazy naukowo-badawczej Politechniki Rzeszowskiej	80,14 (67,58) U
2.	12 projektów - Regionalne Centrum Kształcenia Zawodowego w Zakresie Nowoczesnych Technologii	122,48 (97,62) 12xU, 6XZ
3.	Uniwersyteckie Centrum Innowacji i Transferu Wiedzy Techniczno - Przyrodniczej	135,82 (114,66) U
4.	Przyrodniczo-Medyczne Centrum Badań Innowacyjnych	101,12 (85,77) U
5.	Budowa sieci kanalizacyjnej i wodociągowej łączącej Strefę S1 ze Strefą S1-3 Podkarpackiego Parku Naukowo-Technologicznego	3,91 (3,49) U, Z
6.	Uzbrojenie terenu inwestycyjnego w Jaśle	5,61 (3,81) N
7.	Rozwój strefy aktywności społeczno-gospodarczej w sąsiedztwie krośnieńskiego lotniska	22,80 (11,33) P
8.	Uzbrojenie terenów inwestycyjnych przy ul. Leśnej i Żytniej w Kolbuszowie	1,41 (1,18) P



Oś priorytetowa II *Infrastruktura techniczna*

l.p.	Nazwa projektu	Orientacyjny koszt całkowity projektu (w tym maksymalny poziom dofinansowania z UE) (mln PLN)
1.	Przebudowa wiaduktu w Stalowej Woli w ciągu drogi wojewódzkiej Nr 871 Nagnajów - Tarnobrzeg - Grębów - Stalowa Wola	44,29 (27,99) U, Z
2.	Budowa obwodowej Grębowa w ciągu drogi wojewódzkiej Nr 871 Nagnajów - Tarnobrzeg - Grębów - Stalowa Wola	43,54 (31,42) U, Z
3.	Przebudowa drogi wojewódzkiej Nr 855 Olbiecin - Zaklików - Stalowa Wola odc. Granica Województwa - Stalowa Wola	84,21 (43,17) U
4.	Przebudowa drogi wojewódzkiej Nr 858 Zarzecze - Biłgoraj - Zwierzyniec - Szczepreszyn odcinek Zarzecze - Granica Województwa	22,69 (21,18) U, Z
5.	Przebudowa wiaduktu w ciągu drogi wojewódzkiej Nr 875 Mielec - Kolbuszowa - Sokołów Małopolski - Leżajsk w miejscowości Mielec	29,46 (23,66) U, Z
6.	Modernizacja dróg wojewódzkich ul. Wolności w ciągu drogi wojewódzkiej Nr 875 Mielec - Kolbuszowa - Sokołów Małopolski - Leżajsk	17,45 (13,43) U, Z
7.	Przebudowa drogi wojewódzkiej Nr 877 Naklik - Leżajsk - Łańcut - Dylągówka - Szklary odc. Granica Województwa - Leżajsk	43,09 (35,27) U, Z
8.	Rozbudowa drogi wojewódzkiej Nr 880 Jarosław – Pruchnik	47,26 (25,79) U



Oś priorytetowa II *Infrastruktura techniczna*

l.p.	Nazwa projektu	Orientacyjny koszt całkowity projektu (w tym maksymalny poziom dofinansowania z UE) (mln PLN)	
9.	Budowa drogi dojazdowej do przejścia granicznego oraz przebudowa drogi wojewódzkiej Nr 866 Dachnów - Lubaczów - Krowica Hołodowska - Granica Państwa na odcinku Lubaczów - Budomierz	58,84 (49,30)	U, Z
10.	Rozbudowa drogi wojewódzkiej Nr 892 Zagórz - Komańcza	155,84 (122,76)	U
11.	Przygotowanie i realizacja budowy łącznika drogi wojewódzkiej Nr 835 Lublin – granica Województwa – Przeworsk – Kańczuga – Dynów – Grabownica Starzeńska	20,64 (9,97)	U, Z
12.	Rozbudowa drogi wojewódzkiej Nr 985 Nagnajów – Baranów Sandomierski – Mielec – Dębica na odcinku Mielec – Dębica etap II	11,42 (5,63)	U
13.	Rozbudowa drogi wojewódzkiej nr 869 łączącej węzeł A-4 Rzeszów Zachodni z węzłem S-19 Jasionka, połączonej w sposób bezkolizyjny z istniejącymi drogami krajowymi nr 9 Radom – Barwinek i nr 19 Kuźnica – Rzeszów i linią kolejową L-71 – etap IV budowa skrzyżowania dwupoziomowego z DK9 i wiaduktu nad linią kolejową L-71 oraz budowa drogi do Parku Technologicznego	39,25 (29,56)	U
14.	Budowa drogi wojewódzkiej nr 867 Sieniawa-Hrebenne na obszarze województwa podkarpackiego, odcinek Prusie - granica województwa km 74+119 ÷ 76+297	5,00 (4,26)	P
15.	Odbudowa infrastruktury drogowej na terenie powiatu jasielskiego - ulica Sobiniowska (Jasło)	1,17 (0,92)	P
16.	Budowa wschodniej obwodnicy miasta Brzozowa – w ciągu drogi wojewódzkiej Nr 886 Domaradz – Brzozów – Sanok	85,351 (18,141)	N

Oś priorytetowa III Społeczeństwo informacyjne

l.p.	Nazwa projektu	Orientacyjny koszt całkowity projektu (w tym maksymalny poziom dofinansowania z UE) (mln PLN)
1.	PSeAP – Podkarpacki System e-Administracji Publicznej	98,67 (81,85) U
2.	22 projekty- Podkarpacki System Informacji Medycznej – PSIM	118,7 (96,73) 21xU, 1xZ
3.	ePRZ-otwarta platforma e-usług zintegrowana z system informatycznym nowej generacji	11,54 (9,1) U

Oś priorytetowa IV Ochrona środowiska i zapobieganie zagrożeniom

l.p.	Nazwa projektu	Orientacyjny koszt całkowity projektu (w tym maksymalny poziom dofinansowania z UE) (mln PLN)
1.	Bezpieczne Podkarpacie – poprawa stanu wyposażenia jednostek ratowniczych województwa podkarpackiego w specjalistyczny sprzęt do reagowania na zagrożenia	37,99 (28,24) U, Z
2.	Budowa sieci odprowadzenia wód opadowych z terenu Podkarpackiego Parku Naukowo – Technologicznego w strefie S-1 Jasionka oraz z terenu gminy Trzebownisko	23,14 (17,88) U, Z
3.	Zakup samochodów specjalnych ratownictwa wysokościowego, wodnego, technicznego i ochrony dróg oddechowych dla jednostek ratowniczo-gaśniczych komend Państwowej Straży Pożarnej woj. Podkarpackiego	21,84 (17,31) U
4.	Poprawa stanu bezpieczeństwa na terenie województwa podkarpackiego poprzez wyposażenie jednostek Policji w specjalistyczny sprzęt zapewniający zapobieganie, przeciwdziałanie oraz likwidację negatywnych skutków zagrożeń naturalnych, technologicznych oraz społecznych	4,32 (3,61) U



Oś priorytetowa V *Infrastruktura publiczna*

l.p.	Nazwa projektu	Orientacyjny koszt całkowity projektu (w tym maksymalny poziom dofinansowania z UE) (mln PLN)
1.	Budowa Instytutu Teologiczno-Pastoralnego im. Św. Józefa Sebastiana Pelczara w Rzeszowie	57,58 (47,34) U, Z
2.	Rozbudowa i modernizacja Szpitala Wojewódzkiego Nr 2 w Rzeszowie	68,34 (38,88) U, Z
3.	Poprawa infrastruktury sportowej poprzez przebudowę stadionu miejskiego w Rzeszowie	41,08 (27,41) U
4.	Interdyscyplinarne Centrum Modelowania Komputerowego	12,45 (7,2) U
5.	Budowa i modernizacja bazy dydaktycznej Wydziału Budownictwa i Inżynierii Środowiska Politechniki Rzeszowskiej	12,36 (6,39) U
6.	Rozwój bazy laboratoryjnej dla kierunków inżynierskich w ramach Kampusu Technicznego PWSZ w Krośnie	4,24 (3,54) U, Z
7.	Budowa nowoczesnego laboratorium geoinformatycznego	0,74 (0,39) U, Z
8.	Rozbudowa „Collegium Securitatis” podstawą lepszego kształcenia	13,21 (7,18) U
9.	Poprawa warunków studiowania na kierunkach technicznych o kluczowym znaczeniu dla gospodarki opartej na wiedzy poprzez budowę i modernizację budynków Instytutu Inżynierii Technicznej PWSTE w Jarosławiu	11,08 (4,97) U
10.	Zakład nauk o człowieku	23,04 (19,55) U
11.	Nadbudowa bloku dziecięcego H1 na potrzeby Oddziału Onkohematologii Dzieci	15,81 (12,81) U



Oś priorytetowa VI *Turystyka i kultura*

l.p.	Nazwa projektu	Orientacyjny koszt całkowity projektu (w tym maksymalny poziom dofinansowania z UE) (mln PLN)
1.	Zagospodarowanie zespołu zabytkowego Twierdzy Przemyśl w celu udostępniania dla turystyki kulturowej, etap I	21,72 (10,47) U
2.	Modernizacja Zamku Kazimierzowskiego wraz z rewitalizacją Parku Miejskiego w Przemyśle	22,25 (12,68) U, Z
3.	Rozbudowa, przebudowa i remont budynku Filharmonii im. Artura Malawskiego w Rzeszowie	37,51 (24,77) U,Z

Oś priorytetowa VII *Spójność wewnątrzregionalna*

1.	Zabytkowy konwent OO. Bernardynów w Rzeszowie z ogrodami i centrum religijno-kulturowym	29,13 (24,28) U, Z
----	---	-----------------------

Projekty powodziowe

16 projektów mających na celu usunięcie skutków powodzi z 2010 r.	49,72 (38,33) 16xU (12xZ)
---	---------------------------------



Do dnia **17 czerwca 2015r.** ZWP zawarł **93 pre-umowy** dotyczące przygotowania indywidualnych projektów kluczowych w ramach RPO WP na kwotę wnioskowanego dofinansowania z EFRR w wysokości **1 414,07 mln PLN.**

Dotychczas podpisano **88 umów** o dofinansowanie projektów kluczowych w ramach RPO WP na kwotę dofinansowania **1 362,1 mln PLN.**

Zakończono realizację **37 projektów** na kwotę dofinansowania z EFRR w wysokości **473,16 mln PLN.**



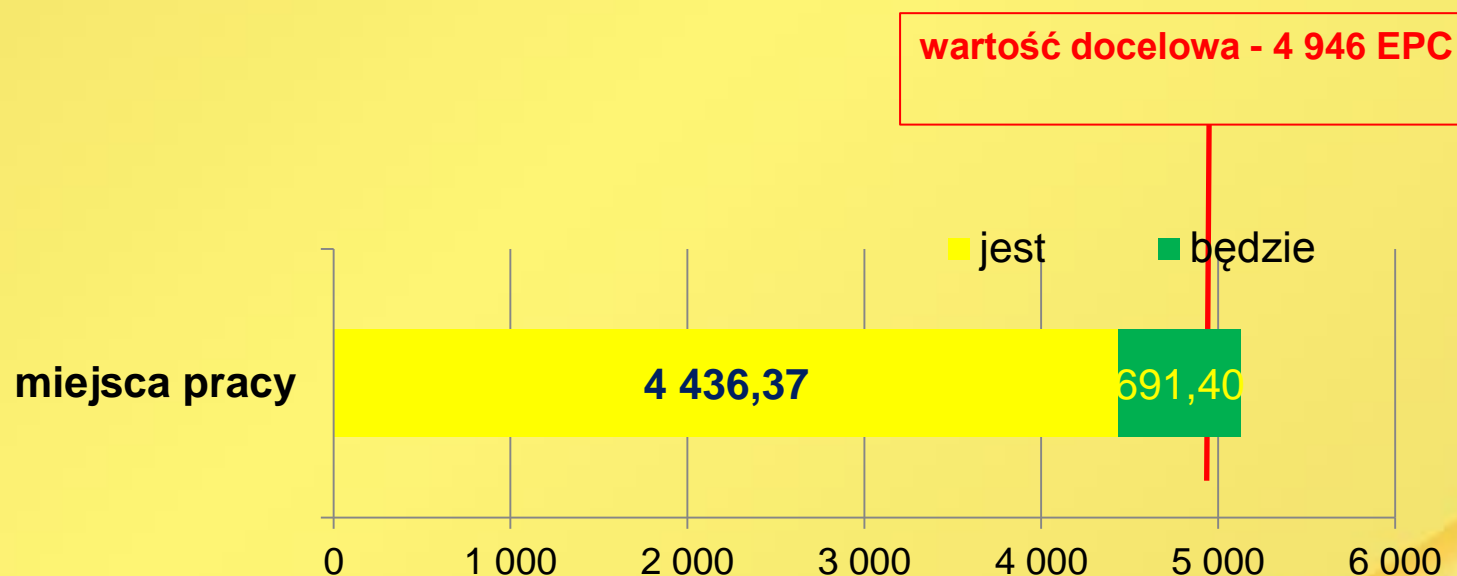
Zakończone projekty wg osi priorytetowych RPO WP – stan na 31 maja 2015r.

Oś priorytetowa / działanie	Liczba projektów	Wartość dofinansowania z EFRR (w PLN)	Wykorzysta nie alokacji EFRR (%)
1 Oś priorytetowa: Konkurencyjna i innowacyjna gospodarka	1 018	635 304 064,69	51,09
2 Oś priorytetowa: Infrastruktura techniczna	445	1 283 990 192,39	79,78
3 Oś priorytetowa: Społeczeństwo informacyjne	36	70 307 806,57	24,94
4 Oś priorytetowa: Ochrona środowiska i zapobieganie zagrożeniom	247	628 830 759,42	90,98
5 Oś priorytetowa: Infrastruktura publiczna	209	440 373 952,86	82,32
6 Oś priorytetowa: Turystyka i kultura	68	136 250 514,04	91,64
7 Oś priorytetowa: Spójność wewnątrzregionalna	134	279 670 005,81	86,26
8 Oś priorytetowa: Pomoc techniczna	82	119 698 191,76	92,42
Ogółem	2 239	3 594 425 487,54	72,42



Miejsca pracy

W ramach podpisanych umów beneficjenci deklarują utworzenie ponad **5 127 miejsc pracy**.





WSPARCIE PRZEDSIĘBIORCZOŚCI

W ramach I osi priorytetowej RPO WP wsparcie ze środków UE uzyskało **989 projektów podmiotów gospodarczych.**

Dofinansowane przedsięwzięcia dot. udostępnienia ponad **1,1 tys. nowych produktów** przez wsparte przedsiębiorstwa

Ponadto dofinansowano **14 funduszy pożyczkowych i poręczeniowych kwotą środków UE w wysokości 107,19 mln PLN.**

We wspartych IIF udzielono 2 964 pożyczki/poręczenia na kwotę prawie 181,12 mln PLN.

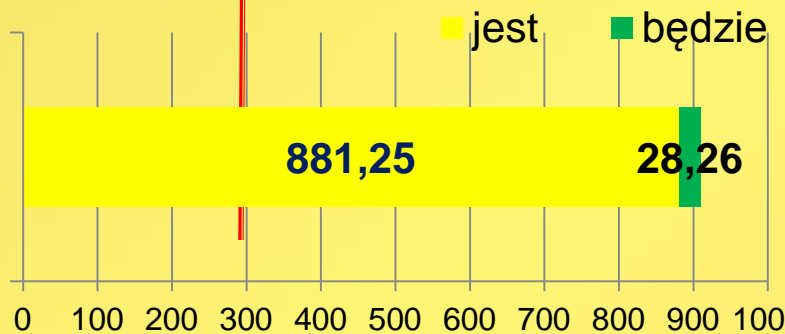


DROGI

Umowami objęto przedsięwzięcia dot. przebudowy ponad 909 km dróg gminnych i powiatowych oraz budowy blisko 68 km nowych dróg.

wartość docelowa - 304 km

przebudowane drogi lokalne
(gminne i powiatowe)



nowe drogi lokalne (gminne i powiatowe)



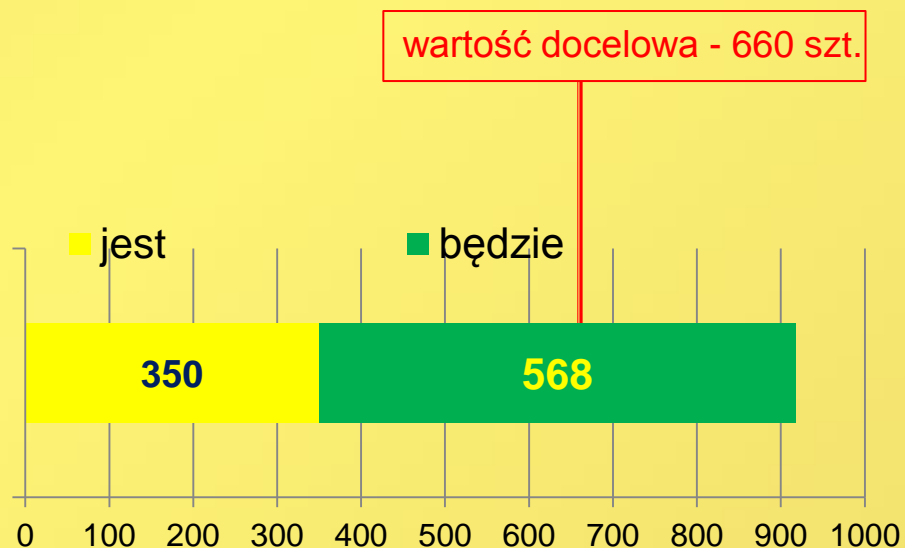
Odbudowa mostów w miejscowości Ropczyce w ciągu dróg gminnych : Nr 107510R Pietrzejowa - Witkowice- ul. Szkolna w km 0+406,50 oraz Nr 107539R Chechły – Chechły- ul. Strażacka w km 0+415,20



Społeczeństwo informacyjne

W ramach III osi priorytetowej RPO WP realizowanych jest **60 projektów**.

liczba uruchomionych usług on-line





Innowacyjny T@rnobrzeg – zintegrowany system zarządzania urzędem i świadczenia e-usług

Źródło: [https://eurzad.tarnobrzeg.pl/eurzad/\\$](https://eurzad.tarnobrzeg.pl/eurzad/$)


Projekt współfinansowany ze środków Unii Europejskiej z Europejskiego Funduszu Rozwoju Regionalnego w ramach Regionalnego Programu Operacyjnego Województwa Podkarpackiego na lata 2007 – 2013
„Inwestujemy w rozwój województwa podkarpackiego”



WODOCIĄGI

Umowami objęto przedsięwzięcia wybudowania/ zmodernizowania ponad **951 km** sieci wodociągowej, z której skorzysta ponad **197 tys. osób**

Dotychczas w ramach RPO WP wybudowano/ zmodernizowano ponad 608 km sieci wodociągowej, co stanowi 4,4% sieci rozdzielczej wodociągowej w województwie podkarpackim.





*Poprawa jakości uzdatniania wody, niezawodności
zaopatrzenia w wodę obszaru miasta Przemyśla i
gmin zaopatrywanych w wodę z wodociągów
miasta Przemyśla*





KANALIZACJA I OCZYSZCZANIE ŚCIEKÓW

W ramach zakończonych projektów w zakresie infrastruktury oczyszczania ścieków wybudowano **1 547,25 km sieci** kanalizacji sanitarnej, z której korzysta ponad **75 tys. osób**.

INFRASTRUKTURA PRZECIWPOWODZIOWA

W zakresie infrastruktury przeciwpowodziowej i racjonalnej gospodarki zasobami wodnymi realizowanych jest **27 projektów** na kwotę **161,7 mln PLN**. W wyniku realizacji tych projektów wybudowanych, wyremontowanych lub przebudowanych zostanie **32,46 km wałów** przeciwpowodziowych, które obejmą ochroną ponad **43 tys. mieszkańców**.

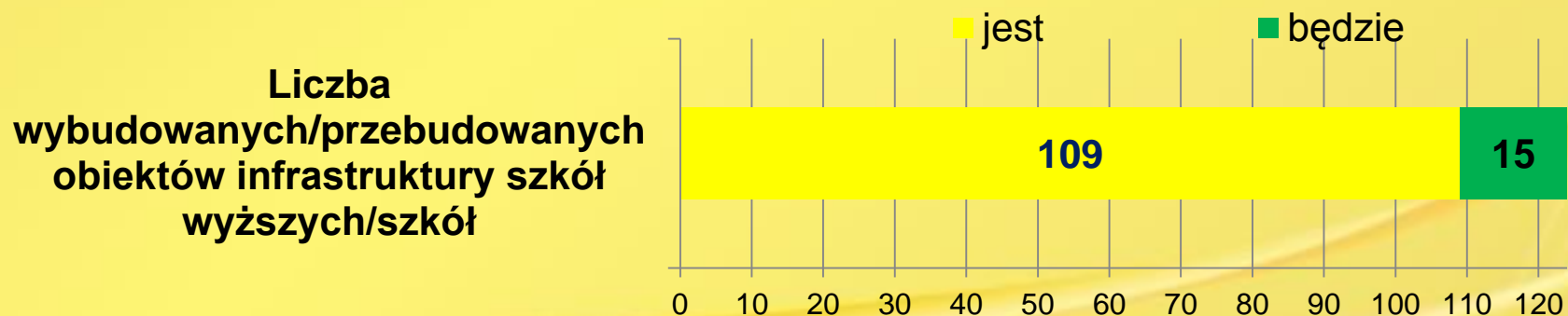


INFRASTRUKTURA PUBLICZNA

Umowami objęto **124 przedsięwzięcia** dot. wybudowania lub przebudowania obiektów infrastruktury szkół.

Już ponad **68 tys. uczniów i studentów** skorzysta z infrastruktury wspartej w wyniku realizacji projektów, co stanowi ponad 20% ogólnej liczby uczniów i studentów w województwie podkarpackim.

Realizowanych jest **48 projektów** na kwotę ponad 96 mln PLN z UE w zakresie infrastruktury sportowej i rekreacyjnej.





**PROGRAM
REGIONALNY**
NARODOWA STRATEGIA SPÓJNOŚCI


PODKARPACKIE

UNIA EUROPEJSKA
EUROPEJSKI FUNDUSZ
ROZWOJU REGIONALNEGO



Poprawa infrastruktury oświatowej w Gminie Rymanów poprzez rozbudowę Zespołu Szkół Publicznych w Milczy o sale gimnastyczna z częścią dydaktyczną



Źródło: DRR



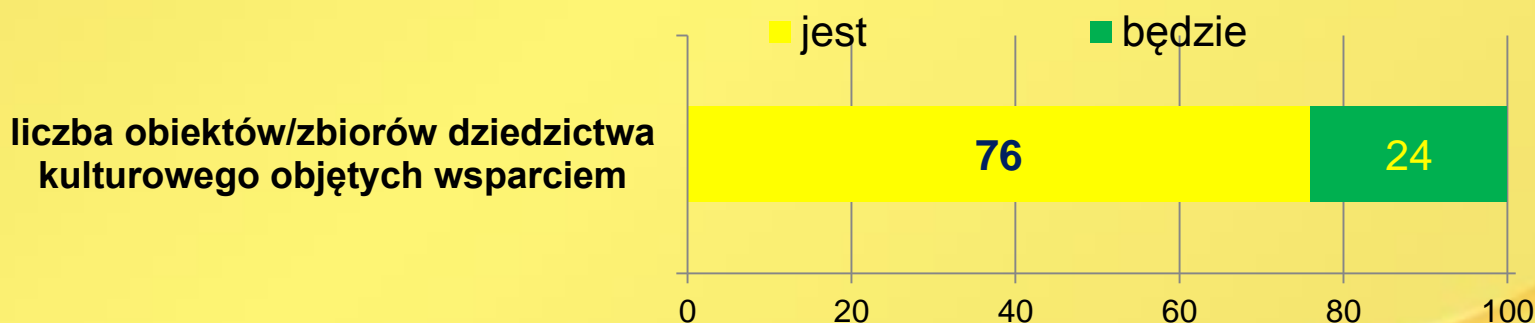
OCHRONA ZDROWIA

Umowami objęto przedsięwzięcia dot. przebudowania **30 obiektów infrastruktury ochrony zdrowia oraz doposażenia 34 instytucji**. W wyniku realizacji projektów w zakresie ochrony zdrowia zakupionym sprzętem przeprowadzonych zostanie ponad **470,2 tys. specjalistycznych badań medycznych rocznie**.



KULTURA I TURYSTYKA

W zakresie kultury i turystyki realizowanych jest w ramach RPO WP **72 projekty na kwotę 148,57 mln PLN z EFRR**. W wyniku realizacji tych projektów objętych wsparciem zostało **100 obiektów/zbiorów dziedzictwa kulturowego**, których liczba odwiedzających wynosi **1,14 mln osób/rok**. Dodatkowo ponad 331 tys. osób skorzysta z produktów turystycznych.





Wyznaczenie tras turystycznych na terenie gmin Lubaczów i Horyniec-zdrój wraz z niezbędną renowacją i modernizacją infrastruktury kulturowej i rekreacyjnej



Źródło: DRR



SPÓJNOŚĆ WEWNĄTRZREGIONALNA

W ramach osi priorytetowej VII podpisano **143 umowy** o wartości dofinansowania z EFRR **323,81 mln PLN**, co stanowi **99,88% alokacji**.



*Renowacja zabytkowego
Ratusza miasta Leska*

Źródło: <http://www.lesko.pl>



**PROGRAM
REGIONALNY**
NARODOWA STRATEGIA SPÓJNOŚCI


PODKARPACKIE

UNIA EUROPEJSKA
EUROPEJSKI FUNDUSZ
ROZWOJU REGIONALNEGO



Budowa miejskiego rynku na terenie byłego gospodarstwa rolnego – beneficjent Gmina Boguchwała.



Źródło: <http://www.boguchwala.pl/364-aktualnosci/4592-wszystkie-aktualnosci/5681-rynek-miejski-w-boguchwale-otwarty.html>



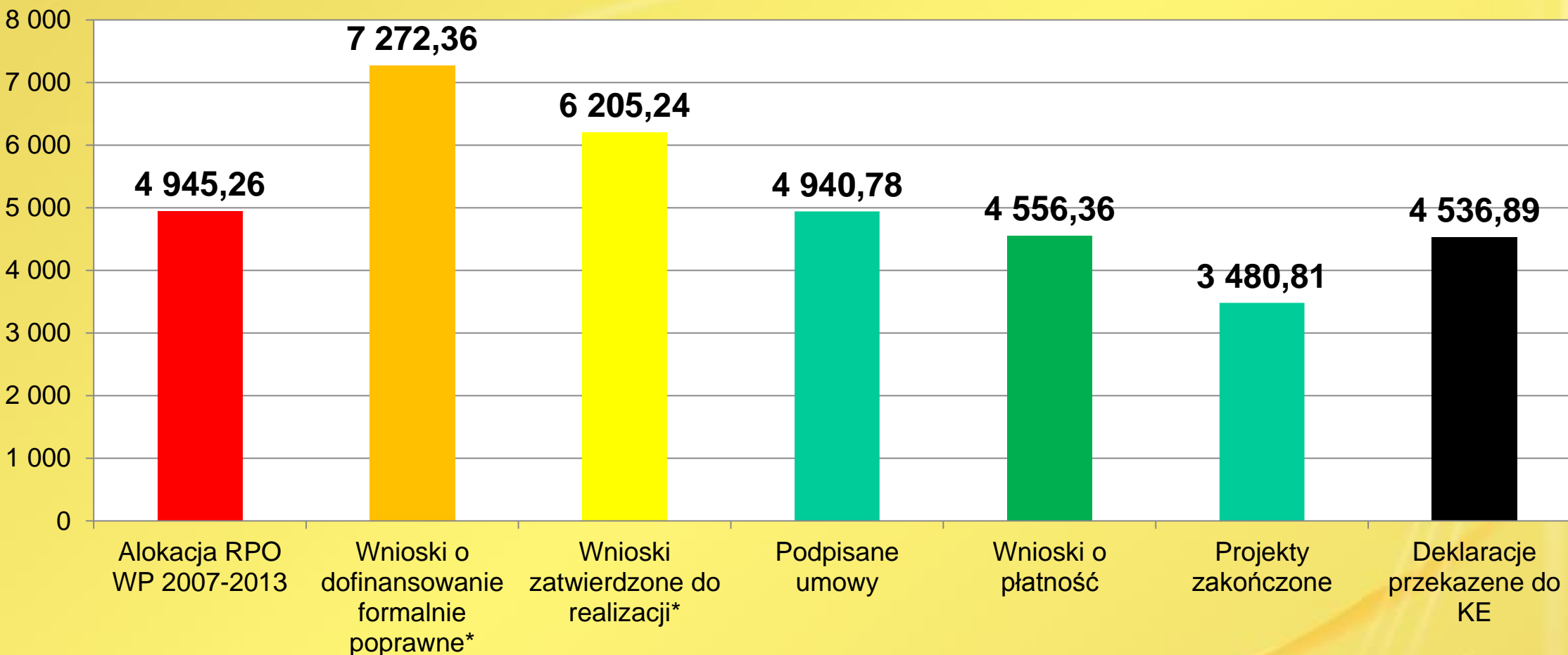
Wpływ postępu rzeczowego RPO WP 2007-2013 na sytuację społeczno-gospodarczą woj. podkarpackiego

Zrealizowane projekty w ramach RPO WP 2007-2013 mają swój wkład w pozytywne zmiany sytuacji społeczno- gospodarczej województw:

- w województwie podkarpackim wzrosła liczba pracujących z **654,3 tys. osób w 2006 r.** do **792,8 tys. osób w 2013r.** Wzrost zatrudnienia dot. głównie sektora prywatnego. Pracujący w sektorze prywatnym stanowili **w 2013 r. 80,7 %** (w 2006r. -73,6) i jest to więcej niż przeciętnie w Polsce - 78,1%
- nastąpiła poprawa bezpieczeństwa na drogach. Zmniejszyła się liczba wypadków z **2223 szt. w 2006r.** do **1807 szt. w 2013r.** Zmniejszenie liczby wypadków/ofiar śmiertelnych (rok 2004 = 100) wynosi odpowiednio -24%/-49%
- nastąpił znaczący wzrost ludności obsługiwanej przez oczyszczalnie ścieków w % ogólnej liczby ludności **54,3 % w 2006** do **69,9 % w 2013 r.** (w Polsce odpowiednio: 61,4%; 70,3%)
- wzrosła liczba osób zwiedzających muzea z **755,9 tys. osób w 2006r.** do **1052,4 tys. w 2013r.**
- nastąpił znaczny wzrost liczby gości w regionie (udzielone noclegi ogółem) z **1 629 396 szt. w 2006r.** do **2 297 077 szt. w 2013r.**



Stan realizacji RPO WP



*W przypadku wniosków o dofinansowanie formalnie poprawnych, podano łączną kwotę dofinansowania z EFRR i budżetu państwa (w mln PLN).

Źródło: KSI SIMIK (07-13).



Mechanizm elastyczności (1/5)

Zgodnie ze znowelizowanym art. 77 rozporządzenia Rady (WE) 1083/2006 z dnia 11 lipca 2006 r. ustanawiającego przepisy ogólne dotyczące Europejskiego Funduszu Rozwoju Regionalnego, Europejskiego Funduszu Społecznego oraz Funduszu Spójności i uchylającego rozporządzenie (WE) nr 1260/1999, możliwe jest zastosowanie mechanizmu elastyczności (tzw. nadkontraktacji), który umożliwia przekroczenie kwoty alokacji środków unijnych przewidzianej dla danej osi priorytetowej w dokumentach programowych do 10 % (przy zachowaniu ograniczenia przekazywanych środków wspólnotowych na poziomie programu/funduszu do wartości alokacji dla całego programu/funduszu).



Mechanizm elastyczności (2/5)

Dotychczas w związku z mechanizmem elastyczności ZWP czterokrotnie przesunął środki:

- **9 grudnia 2014 r.** Zarząd Województwa Podkarpackiego podjął uchwałę w sprawie dokonania nadkontraktacji z wykorzystaniem możliwości wynikających z art. 77 ust.12 Rozporządzenia Rady (WE) nr 1083/2006 i zwiększenia dofinansowania (w związku ze zwiększeniem zakresu rzeczowego) projektu kluczowego pn. „*Nadbudowa bloku dziecięcego H1 na potrzeby Oddziału Onkohematologii dzieci*”.

Wystąpiono z wnioskiem do MF o przeniesienie z osi IV *Ochrona środowiska i zapobieganie zagrożeniom*, działanie 4.1 *Infrastruktura ochrony środowiska* do osi V *Infrastruktura publiczna* RPO WP kwoty niezbędnej do realizacji tego zadania w wysokości **11 341 595,34 zł**, co stanowi w zaokrągleniu **2 713 431 euro**. Powyższa uchwała została zrealizowana.



Mechanizm elastyczności (3/5)

- **14 kwietnia 2015r.** ZWP zawnioskował o wyrażenie zgody na zwiększenie o kwotę **8 487 415 euro** ze środków EFRR w osi priorytetowej II *Infrastruktura techniczna* RPO WP, działanie 2.1 *Infrastruktura komunikacyjna* (schemat A: 5 990 979 euro, schemat F: 2 496 436 euro) na realizację projektów: *Rozbudowa drogi wojewódzkiej Nr 892 Zagórz – Komańcza, Budowa hangarów dla statków powietrznych wraz z płytą postojową i Poprawa konkurencyjności portu Lotniczego „Rzeszów – Jasionka” poprzez budowę światła podejścia, przebudowę drogi startowej oraz budowę drogi północnej* oraz zwiększenie o kwotę **1 167 674 euro** ze środków EFRR w osi IV *Ochrona środowiska i zapobieganie zagrożeniom*, działanie 4.4 *Zwalczanie i zapobieganie zagrożeniom* RPO WP na realizację projektu *Zakup samochodów specjalnych ratownictwa wysokościowego, wodnego, technicznego i ochrony dróg oddechowych dla jednostek ratowniczo-gaśniczych komend Państwowej Straży Pożarnej woj. Podkarpackiego.*

Jednocześnie ZWP zawnioskował o zmniejszenie o kwotę **9 655 089 euro** alokacji środków EFRR w następujących osiach priorytetowych:

- I *Konkurencyjna i innowacyjna gospodarka*, III *Spółeczeństwo informacyjne*, VI *Turystyka i kultura*, VII *Spójność wewnątrzregionalna*.



Mechanizm elastyczności (4/5)

- **dotatkowo w dniu 14 kwietnia 2015r.** ZWP zawniósł o wyrażenie zgody na zwiększenie o kwotę **197 044 euro** środków EFRR w osi priorytetowej II *Infrastruktura techniczna*, działanie 2.1 *Infrastruktura komunikacyjna*, Schemat B – *Drogi powiatowe* RPO WP, w celu realizacji projektów dotyczących usuwania skutków powodzi, realizowanych przez Gminę Tarnobrzeg. Jednocześnie zawniósł o zmniejszenie o kwotę 197 044 euro alokacji środków EFRR dla projektów powodziowych w osi priorytetowej V *Infrastruktura publiczna*, działanie 5.3 *Infrastruktura sportowa i rekreacyjna*, Schemat B – *Inna infrastruktura sportowa rekreacyjna* RPO WP.



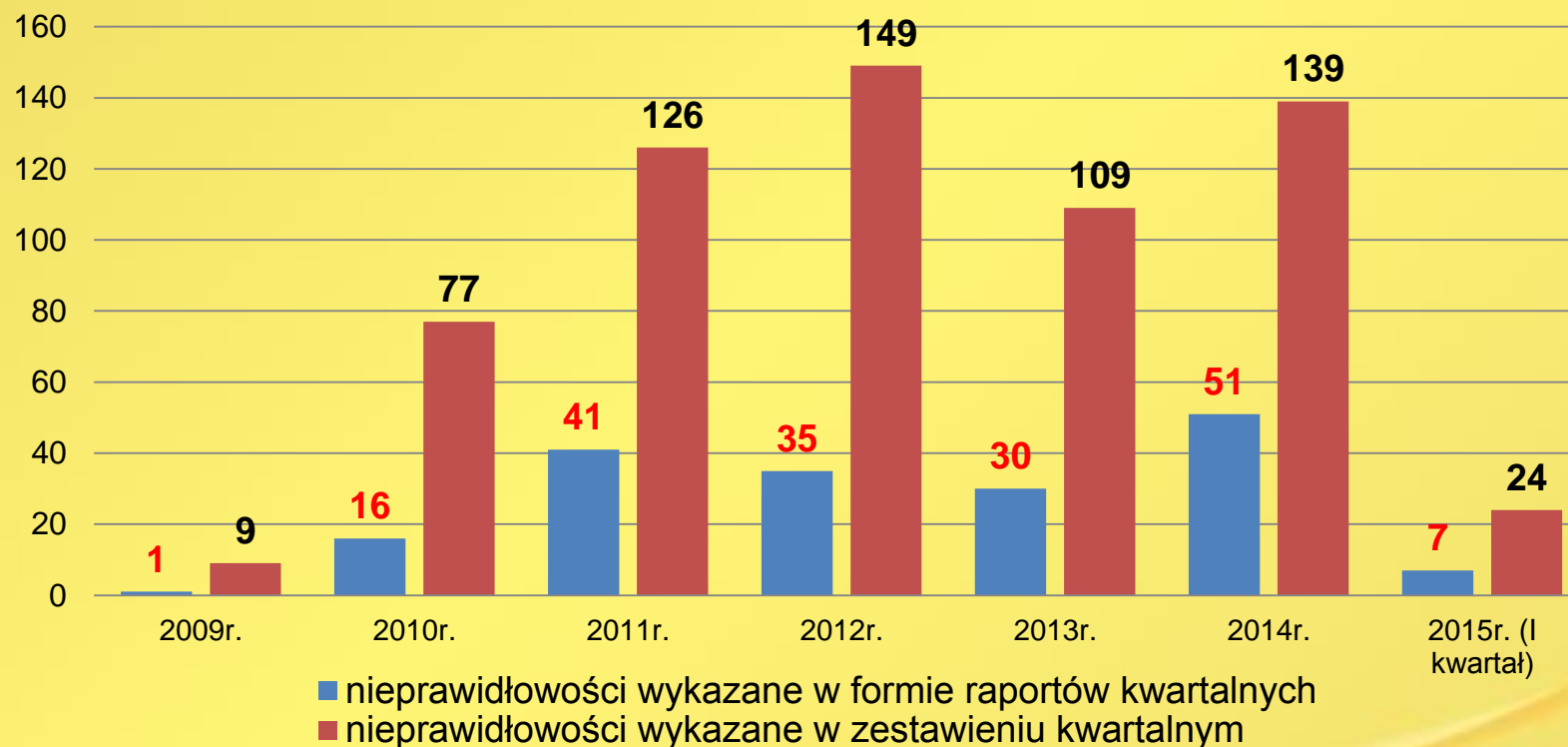
Mechanizm elastyczności (5/5)

- **9 czerwca 2015 r.** ZWP zawniósł o wyrażenie zgody na przeniesienie kwoty **2 736 846 euro** z osi priorytetowych I *Konkurencyjna i innowacyjna gospodarka* oraz **1 138 279 euro** z osi priorytetowej V *Infrastruktura publiczna* do osi priorytetowej II *Infrastruktura techniczna* RPO WP, w celu realizacji projektu *Budowa wschodniej obwodnicy miasta Brzozowa – w ciągu drogi wojewódzkiej nr 886 Domaradz – Brzozów – Sanok*.



Nieprawidłowości

W ramach RPO WP wykryto **814** nieprawidłowości na kwotę odpowiadającą środkom UE przekraczającą wartość **87,49** mln PLN.





Najważniejsze typy wykrytych nieprawidłowości w ramach RPO WP dotyczyły przede wszystkim:

- 1) naruszenia zasad zamówień publicznych, w tym nie przestrzeganie zapisów Wytycznych IZ RPO WP w sprawie udzielania zamówień współfinansowanych ze środków EFRR, w stosunku do których nie stosuje się ustawy Prawo zamówień publicznych - **293 nieprawidłowości** na kwotę **43,9 mln PLN**, co stanowi **50% wartości wszystkich wykrytych nieprawidłowości w ramach RPO WP**,
- 2) nieprzestrzegania zapisów umowy o dofinansowanie innych niż Pzp – **353 nieprawidłowości** na kwotę **29,28 mln PLN**, co stanowi **33% wartości wszystkich wykrytych nieprawidłowości w ramach RPO WP**,
- 3) wydatków niekwalifikowanych oraz niezwiązanych z realizacją projektu – **104 nieprawidłowości** na kwotę **2,92 mln PLN**, co stanowi **3% wartości wszystkich wykrytych nieprawidłowości w ramach RPO WP**,
- 4) inne (nieprzestrzeganie wielu przepisów/zasad prawa krajowego, prawa Wspólnotowego) - **64 nieprawidłowości** na kwotę **11,38 mln PLN**, co stanowi **13% wartości wszystkich wykrytych nieprawidłowości w ramach RPO WP**.



HARMONOGRAM ZAMKNIĘCIA POMOCY DLA RPO WP 2007-2013 1/2

W dniu 16 czerwca 2015r. Zarząd Województwa Podkarpackiego przyjął **HARMONOGRAM ZAMKNIĘCIA POMOCY DLA RPO WP 2007-2013**, w którym określono najważniejsze zadania Instytucji Zarządzającej RPO WP 2007-2013 i ich terminy mając na względzie prawidłowe zakończenie wdrażania Programu i pełne wykorzystanie alokacji środków UE.

Wybrane terminy:

- **do 31 sierpnia 2015r.** - przyjęcie przez Zarząd WP dokumentu *Zalecenia w sprawie zamknięcia RPO WP 2007-2013*
- **do 31 grudnia 2015 r.** - ostateczny termin kwalifikowalności wydatków, złożenie przez IA do KE ostatniego rocznego sprawozdania audytowego za rok 2014
- **do 31 stycznia 2016 r.** - ostateczny termin na złożenie wniosków o płatność końcową przez beneficjentów
- **do 16 maja 2016 r.** - złożenie przez IZ do IPOC ostatniego poświadczenia i deklaracji wydatków oraz wniosku o płatność okresową
- **od 1 lipca 2016 r. do 31 grudnia 2016 r.** -przeprowadzenie audytu operacji i audytu zamknięcia
- **do 28 lutego 2017 r.** - ostatnie posiedzenie Komitetu Monitorującego RPO WP 2007-2013, przyjęcie sprawozdania końcowego.



HARMONOGRAM ZAMKNIĘCIA POMOCY DLA RPO WP 2007-2013 2/2

- **do 31 marca 2017r.** - przekazanie KE za pośrednictwem SFC2007 wszystkich dokumentów zamknięcia:
 - a) wniosku o płatność salda końcowego i deklaracji wydatków, w tym oświadczenia o wycofanych i odzyskanych kwotach, kwotach poddanych procedurze odzyskiwania i kwotach niemożliwych do odzyskania,
 - b) końcowego sprawozdania z realizacji RPO WP 2007-2013,
 - c) deklaracji zamknięcia potwierdzonego końcowym sprawozdaniem audytowym
 - d) przedłużony termin zakończenia realizacji projektów oraz termin kwalifikowalności wydatków dla instrumentów inżynierii finansowej.

Deklaracja zamknięcia zostanie przyjęta jedynie wówczas, gdy wszystkie uwagi Komisji zostaną uwzględnione. Sprawozdanie końcowe ma zostać sprawdzone i przyjęte przez Komisję w terminie jednego roku od daty jego otrzymania.

- **31 grudnia 2025 r.** - koniec okresu przechowywania dokumentacji dla projektów korzystających z pomocy publicznej oraz dokumentacji dotyczącej programu pomocy



PROGRAM
REGIONALNY
NARODOWA STRATEGIA SPÓJNOŚCI

PODKARPACIE

UNIA EUROPEJSKA
EUROPEJSKI FUNDUSZ
ROZWOJU REGIONALNEGO



Działania informacyjno – promocyjne

INWESTUJEMY
W ROZWÓJ
WOJEWÓDZTWA
PODKARPACIEGO

Spotkania informacyjne i szkolenia



**Punkt
Informacyjny**
Fundusze Europejskie

**40 spotkań i szkoleń
w okresie ostatnich 3 miesięcy**



Mobilne Punkty Informacyjne i imprezy plenerowe na terenie całego województwa

W II kwartale - Mobilne Punkty Informacyjne zorganizowane w 62 miejscowościach województwa, gdzie udzielono 520 konsultacji



Punkt Informacyjny
Fundusze Europejskie

Urząd Marszałkowski Województwa Podkarpackiego we współpracy z Ministerstwem Infrastruktury i Rozwoju zapraszają na bezpłatne:

Konsultacje indywidualne

Mobilny Punkt Informacyjny Funduszy Europejskich

Zapytaj o Fundusze Europejskie

fundusze.podkarpackie.pl
e-mail: zapytaj@podkarpackie.pl

Kiedy:
28 maja 2015r. (czwartek)
godz. 10.20-12.50

Gdzie:
Urząd Gminy Jarocin,
Jarocin 159,

www.funduszeuropejskie.gov.pl

NARODOWA STRATEGIA SPÓJNOŚCI
AMBIENTALNY I INICJACYJNY PROGRAM OPERACYJNY FUNDUSZE EUROPEJSKIE
FUNDUSZE EUROPEJSKIE
UNIA EUROPEJSKA
ROZWÓJ REGIONALNY
WZROSTKOWA PRACY



Akademia Samorządowa

**Największa w historii samorządu województwa
inicjatywa szkoleniowa!**

START 21 kwietnia !



- Do tej pory przeprowadzono 13 szkoleń w ramach AS, w których uczestniczyło 1500 osób
- 20 grup szkoleniowych
- Spotkania co miesiąc (PZP, Pomoc Publiczna, RPO 2014-2020, Erasmus+)



**Punkt
Informacyjny**
Fundusze Europejskie

Konsultacje

**Na przełomie kwiecień – maj 2015 roku
przeprowadzono :**

- *ponad 2 000 konsultacji bezpośrednich***
- *ponad 2 500 konsultacji telefonicznych***
- *150 konsultacji elektronicznych***



**PUNKT
INFORMACYJNY**
NARODOWA STRATEGIA SPÓJNOŚCI

Portal

FUNDUSZE.PODKARPACKIE.PL

Stał się jednym z najbardziej rozpoznawanych stron dotyczących Funduszy Europejskich w województwie podkarpackim

The screenshot shows the website www.fundusze.podkarpackie.pl/index.php. The header includes the logo of the Podkarpackie Voivodeship and the European Union. Navigation links include: [Wiadomości](#), [Punkty Informacyjne](#), [FUNDUSZE 2014-2020](#), [Rozeznanie rynku](#), and [Szukaj w serwisie](#).

A blue banner titled "Jak skorzystać z Funduszy?" contains four icons and their corresponding actions:

- Flag icon: [Jak zacząć korzystać z Programu?](#)
- Magnifying glass icon: [Znajdź dofinansowanie](#)
- Megaphone icon: [Zobacz ogłoszenia i wyniki naborów wniosków](#)
- House icon: [Realizuj projekt](#)

Below the banner is a large blue graphic with the text "http://www" and "do 250 000 euro na e-biznes".

At the bottom, there is a section titled "Przypominamy o terminach w ERASMUS PLUS" and a banner for "DYŻURY w GMINACH".



**Punkt
Informacyjny**
Fundusze Europejskie



**PROGRAM
REGIONALNY**
NARODOWA STRATEGIA SPÓJNOŚCI


PODKARPACKIE

UNIA EUROPEJSKA
EUROPEJSKI FUNDUSZ
ROZWOJU REGIONALNEGO



Urząd Marszałkowski Województwa Podkarpackiego

Departament Rozwoju Regionalnego

al. Łukasza Cieplińskiego 4, 35-010 Rzeszów

tel. 017/ 747 64 66

mail: drr@podkarpackie.pl

www.rpo.podkarpackie.pl

Dziękuję Państwu za uwagę